

55 01441



DVD
VIDEO

Didaktische FWU-DVD

Geschichten aus dem Leben Jesu

Das Medieninstitut
der Länder



Zur Bedienung

Die didaktische DVD startet automatisch. Der Vorspann kann mit der **Enter**- oder der Skip-Taste der Fernbedienung oder durch einen Mausklick am PC übersprungen werden.

Mit den **Pfeiltasten** der Fernbedienung können Sie die Menüpunkte (z. B. Film, Filmsequenz, Bild etc.) ansteuern und mit **Enter** starten. Auch die Buttons am unteren Bildschirmrand steuern Sie mit den **Pfeiltasten** an und rufen diese mit **Enter** auf:

- Der Button „**Hauptmenü**“ führt zurück zum Hauptmenü.
- Der Button „**zurück**“ führt zum jeweils übergeordneten Menü.
- Stehen innerhalb eines Menüpunktes mehrere Bilder oder Grafiken zur Verfügung, können Sie mit den Buttons „**>**“ und „**<**“ zwischen diesen vor- und zurückblättern.

Aus dem laufenden Film oder einer laufenden Filmsequenz gelangen Sie mit der Taste **Menu** oder **Title** der Fernbedienung wieder in das Ausgangsmenü zurück.

Bezug zu Lehrplänen und Bildungsstandards

Die DVD ist in erster Linie für den Einsatz in den Fächern Religion und Ethik in der

Primarstufe (Jahrgangsstufe 1 bis 4) sowie im Vorschulbereich konzipiert.

Die Schülerinnen und Schüler:

- können biblische Geschichten erzählen, in denen Jesus Menschen in seine Nachfolge ruft,
- können Heilungsgeschichten (Tauben hören, Mk 7,31-37 Gelähmte gehen, Mk 2, 1-5, Leprakranker Lk 5,12-14) und Reich Gottes Botschaft erläutern und kreativ gestalten,
- lernen Jesus und die Menschen, mit denen er zusammenlebte, kennen,
- erfahren, wie Jesus das Leben der Menschen verändert,
- können die Beziehung Gottes zu Jesus als guten Vater ausdrücken,
- können sich in den blinden Bartimäus hineinversetzen (Mk 10, 46-52),
- können den Umgang Jesu mit ausgestoßenen Menschen (Zöllner) beschreiben (Mk 2, 13-15),
- erkennen Jesus als jemanden, der den Menschen Gottes Verzeihung und Versöhnung schenkt (Zachäus Lk 19,1-10),
- können Jesus in Wundergeschichten erfahren (Mk 6,30-44),
- entdecken Jesus Wertschätzung der Kinder (Mk 10,13-16).



Zum Inhalt

Hauptmenü

Vom Hauptmenü aus können die Menüpunkte „Der Film in Bildern“ und „Lieder“ direkt aufgerufen werden. Die 12 Filmclips „Geschichten aus dem Leben Jesu“ sind über das Untermenü zugänglich. Das Arbeitsmaterial finden Sie im ROM-Teil der DVD, das über das PC-Laufwerk aufgerufen wird.


12 Filmclips „Geschichten aus dem Leben Jesu“ (insgesamt ca. 16 min)

Basierend auf den Bildern des Künstlers Dieter Konsek zeigen die Filmclips lebendig und kindgerecht einzelne Episoden aus dem Leben Jesu. Die ruhige, liebevolle und detailreiche Machart regt die Kinder dazu an, Jesus und die Menschen um ihn herum kennenzulernen. Es wird deutlich, dass Jesus die Menschen liebt und ihnen Gutes tut.



Episoden

1. Jesus und die Kinder
2. Jesus und die Fischer
3. Jesus lehrt Beten
4. Jesus und der blinde Bartimäus
5. Jesus und der Taubstumme
6. Jesus und der Gelähmte
7. Jesus und die Taufe
8. Jesus und Zachäus
9. Jesus und der Seesturm
10. Jesus und der Hauptmann
11. Jesus und die Speisung
12. Jesus und die Hochzeit von Kana





Der Film in Bildern (12 Bilder)

Die zwölf Bilder des Malers Dieter Konsek zu den einzelnen Episoden sind mittels einer Bildergalerie aufzurufen.

Die Lehrkraft kann als Variante oder Ergänzung zum Hauptfilm einzelne Bilder zeigen und beschreiben lassen oder den Filmtext dazu vorlesen.






Lieder

Unter diesem Menüpunkt finden Sie zwei Lieder von Kathi Stimmer-Salzeder („Einer der sagt“, „Eingeladen zum Fest des Lebens“) als Audiofiles.

Die entsprechenden Noten und Liedtexte finden Sie im ROM-Teil unter dem Menüpunkt „Zusatzmaterialien“.




Verwendung im Unterricht

Ausführliche Vorschläge zur Verwendung im Unterricht finden sich als PDF-Dateien im ROM-Teil der DVD im Ordner „Verwendung“.

Sie sind in die einzelnen „Geschichten aus dem Leben Jesu“ unterteilt, teilweise nach Jahrgangsstufen differenziert und ermöglichen eine flexible Gestaltung des Unterrichts je nach Unterrichtssituation vor Ort. Die Unterrichtsvorschläge bauen nicht zwingend aufeinander auf und sind so unabhängig voneinander einsetzbar und variierbar.

Der Einsatz des Films und der Sequenzen sowie des umfassenden Arbeitsmaterials ist auf die Lehrplanbezüge des Religions- und Ethikunterrichts der Jahrgangsstufen 1 bis 4 und teilweise auf den Vorschulbereich ausgerichtet. Die didaktische DVD ermöglicht grundsätzlich eine Vielfalt von Einsatzmöglichkeiten im Unterricht und bietet ein breites Spektrum an Differenzierungsmöglichkeiten. Die „Verwendung“ versteht sich deshalb lediglich als Anregung und kann situationsgemäß ausgewählt und erweitert werden.



Arbeitsmaterial

Im ROM-Teil der DVD stehen Ihnen Hinweise zur Verwendung im Unterricht sowie Arbeitsblätter zur Verfügung. Außerdem finden Sie dort zusätzliche Materialien wie das Begleitheft zur DVD, den Filmtext, die Programmstruktur sowie Hinweise zu weiteren FWU-Medien und weiterführende Internet-Links (siehe Tabelle).

Um die Arbeitsmaterialien zu sichten und auszudrucken, legen Sie die DVD in das DVD-Laufwerk Ihres Computers ein und öffnen Sie im Windows-Explorer den Ordner „Arbeitsmaterial“. Die Datei „Inhaltsverzeichnis“ öffnet die Startseite.

Über diese können Sie bequem alle Arbeitsmaterialien aufrufen. Die Materialien stehen in der Regel als PDF-Dokumente zur Verfügung. Alle Texte lassen sich ausdrucken.

Am unteren Rand der aufgerufenen Seiten finden Sie Buttons („Inhaltsverzeichnis“, „Startseite“), die Ihnen das Navigieren erleichtern. Diese erscheinen nicht im Ausdruck.

Um die PDF-Dateien lesen zu können, benötigen Sie den Adobe Reader (im Ordner „Adobe“).

Im Ordner „Arbeitsmaterial/Lehrer/Word_Ordner“ finden Sie die Arbeitsblätter und die Filmtexte auch als Word-Dokumente.

Ordner	Materialien
Verwendung im Unterricht	Hinweise zum Einsatz der DVD im Unterricht unterteilt in Themenblöcke
Arbeitsvorlagen	16 Arbeitsvorlagen und 12 Filmtexte als PDF- und Word-Dokument
Bilder	12 Bilder aus dem DVD-Teil als JPG-Dateien
Malvorlagen	12 Malvorlagen als PDF-Dokument
Zusatzmaterialien	11 thematisch übergreifende Zusatzmaterialien wie Lieder, Gedichte und Anregungen zum kreativen Schreiben
Begleitheft	zur DVD
Programmstruktur	Übersicht über den Aufbau der DVD
Weitere Medien	Kurzinfo zu thematisch verwandten FWU-Medien
Links	Weiterführende Internetseiten

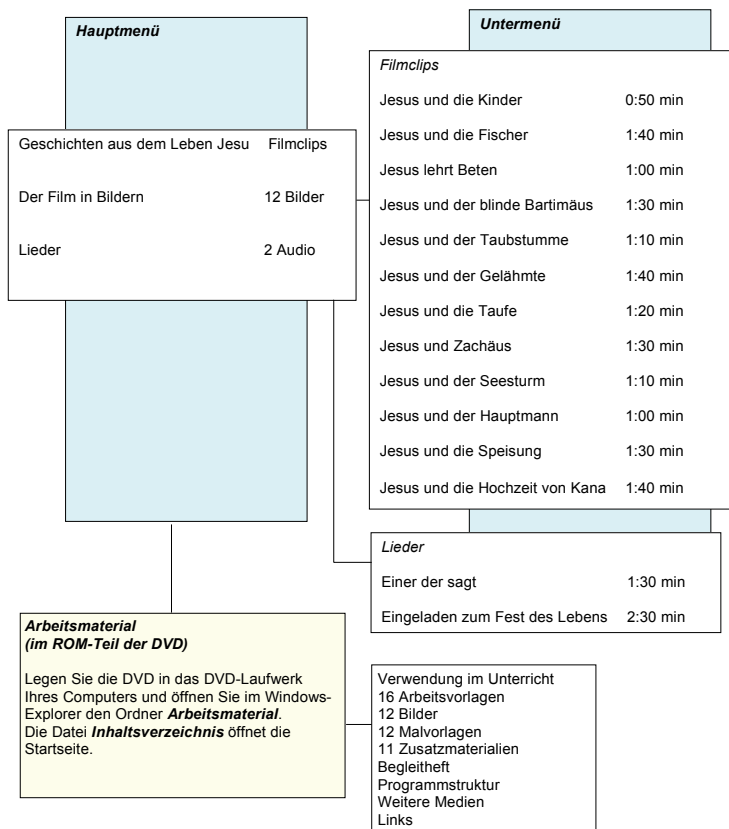
JESUS UND DIE KINDER



Viele Kinder kommen.
Jesus freut sich.
Jesus hört ihnen zu.
Jesus redet mit ihnen.
Jesus segnet sie.



Programmstruktur



Produktionsangaben

Geschichten aus dem Leben Jesu (DVD)

Produktion

FWU Institut für Film und Bild, 2011

DVD-Konzept

Franziska Angerer

DVD-Herstellung

TV Werk

im Auftrag des FWU Institut für Film und Bild,
2011

Zeichnungen

Dieter Konsek

Lieder

Kathi Stimmer-Salzedo

Arbeitsmaterial

Monika Stoemmer

Bildnachweis

Fotolia steinwand © mdavid #2812605

Begleitheft

Franziska Angerer

Pädagogische Referentin im FWU

Franziska Angerer

Produktionsangaben zu dem auf der DVD verwendeten Film

Geschichten aus dem Leben Jesu

Produktion

Velasco TV im Auftrag des FWU Institut für Film und Bild, 2011

Zeichnungen

Dieter Konsek

Regie

Gerald von Velasco

Buch

Franziska Angerer

Musik

Benjamin Striebeck

Sprecherin

Kathrin Simon

Redaktion

Franziska Angerer

Nur Bildstellen/Medienzentren:
öV zulässig

© 2011

FWU Institut für Film und Bild
in Wissenschaft und Unterricht
gemeinnützige GmbH

Geiseltalstraße

Bavariafilmplatz 3

D-82031 Grünwald

Telefon (089) 6497-1

Telefax (089) 6497-240

E-Mail info@fwu.de

vertrieb@fwu.de

Internet www.fwu.de

46 02737

Geschichten aus dem Leben Jesu

Wer war denn eigentlich Jesus und was hat er alles erlebt? Jesu Leben ist spannend! Mittels animierter Bilder werden kindgerecht und bibelnah zwölf Episoden aus dem Leben Jesu erzählt. Ob nun Heilungsgeschichten, Wundergeschichten oder Jesu Umgang mit den Kindern – stets werden die kleinen Rezipienten dazu angehalten, sich auch ihr eigenes Bild dazu zu machen. So kann ein Transfer der Bibelszenen in die eigene Lebenswirklichkeit stattfinden. Umfassendes Arbeitsmaterial im ROM-Teil der DVD zielt auf eine vertiefte und kreative Erarbeitung.

Erscheinungsjahr: 2011**Laufzeit:** 16 min**Filmclips:** 12**Bilder:** 12**Lieder:** 2**Sprache:** Deutsch**DVD-ROM-Teil:** Unterrichtsmaterialien**Arbeitsvorlagen:** 16**Adressaten:** Allgemeinbildende Schule
(Klasse 1 – 4)**Schlagwörter:**

Jesus, Kinder, Fischer, Bartimäus, Zachäus, Bettler, Hauptmann, Zöllner, Bibel, Neues Testament, Taufe, Speisung, Hochzeit von Kana, Heilungsgeschichten, Wundergeschichten, Vater Unser

Systematik:

Grundschule › Religion › Bibel, Vorbilder, Heilige
› Ethik

**FWU Institut für Film und Bild
in Wissenschaft und Unterricht
gemeinnützige GmbH**

Geiseltasteig
Bavariafilmplatz 3
82031 Grünwald
Telefon +49 (0)89-6497-1
Telefax +49 (0)89-6497-240
info@fwu.de
www.fwu.de

Lehrprogramm
gemäß
§ 14 JuSchG

GEMA-FREI

Systemvoraussetzungen
bei Nutzung am PC:
DVD-Laufwerk und DVD-
Player-Software, empfohlen
für Windows ME/2000/XP/
Vista/Windows 7



4602737010

www.fwu-shop.de
Bestell-Hotline: +49 (0)89-6497-444
vertrieb@fwu.de

Das Medieninstitut
der Länder

